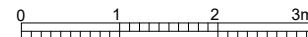
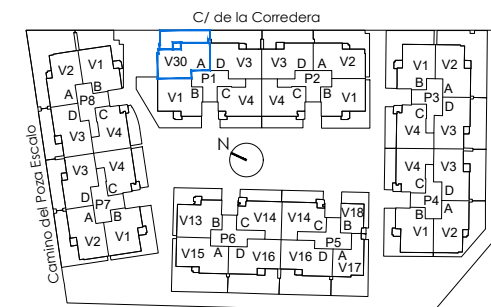


Portal 1 Bajo A

VIVIENDA VT30	
Superficies Construidas Aproximadas	
Vivienda *	155.00 m ²
Zona exterior	59.00 m ²
Superficies Útiles Aproximadas	
Salón-Comedor	35.50 m ²
Cocina	13.20 m ²
Vestíbulo	9.80 m ²
Distribuidor	4.40 m ²
Dormitorio 1	13.50 m ²
Vestidor	3.90 m ²
Dormitorio 2	10.00 m ²
Dormitorio 3	10.00 m ²
Baño 1	5.20 m ²
Baño 2	4.10 m ²
Baño 3	3.50 m ²
Tendedero	3.40 m ²
Superficie Útil Interior	116.50 m ²
Terraza	54.50 m ²
Superficie Útil Exterior	54.50 m ²

ESQUEMA LOCALIZACIÓN PLANTA BAJA



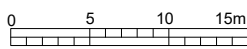
Ed: Enero de 2023

* Es la superficie cerrada de la vivienda y tendedero, con repercusión de la superficie construida de las zonas comunes cerradas

* Toda la información contenida en este documento (tanto su parte gráfica como los datos referidos a superficies) proceden de un Proyecto de Ejecución y su validez está condicionada a las determinaciones de la Licencia de Primera Ocupación y las demás autorizaciones y Calificaciones administrativas, así como a la redacción del Proyecto de Ejecución Final. El interesado tendrá conocimiento de las variaciones que pueda haber en cada momento por medio de la información que se le proporcionará con la contratación y su documentación complementaria. Todo el mobiliario que se muestra en este plano, incluso el de la cocina, se ha incluido a efectos meramente orientativos y decorativos. Las terrazas en planta baja que no vayan sobre forjado se entregarán en terreno natural en bruto y las pendientes se definirán en el Proyecto de Ejecución.



Edición: Enero 2023



*Toda la información contenida en este documento (tanto su parte gráfica como los datos referidos a superficies) proceden de un Proyecto de Ejecución y su validez está condicionada a las determinaciones de la Licencia de Primera Ocupación y las demás autorizaciones y Calificaciones administrativas, así como a la redacción del Proyecto de Ejecución Final. El interesado tendrá conocimiento de las variaciones que pueda haber en cada momento por medio de la información que se le proporcionará con la contratación y su documentación complementaria. Todo el mobiliario que se muestra en este plano, incluso el de la cocina, se ha incluido a efectos meramente orientativos y decorativos. Las terrazas en planta baja que no vayan sobre forjado se entregarán en terreno natural en bruto y las pendientes se definirán en el Proyecto de Ejecución.